

جدول قيادة للهاتف الجوال

متابعة أهم مؤشرات سوق الهاتف الجوال
في تونس



- سبتمبر 2014 -

الفهرس

1. عدد الإشتراكات.....2
2. نسبة الكثافة.....4
3. الحصة في السوق.....5
4. حركة المكالمات الصوتية الصادرة.....6

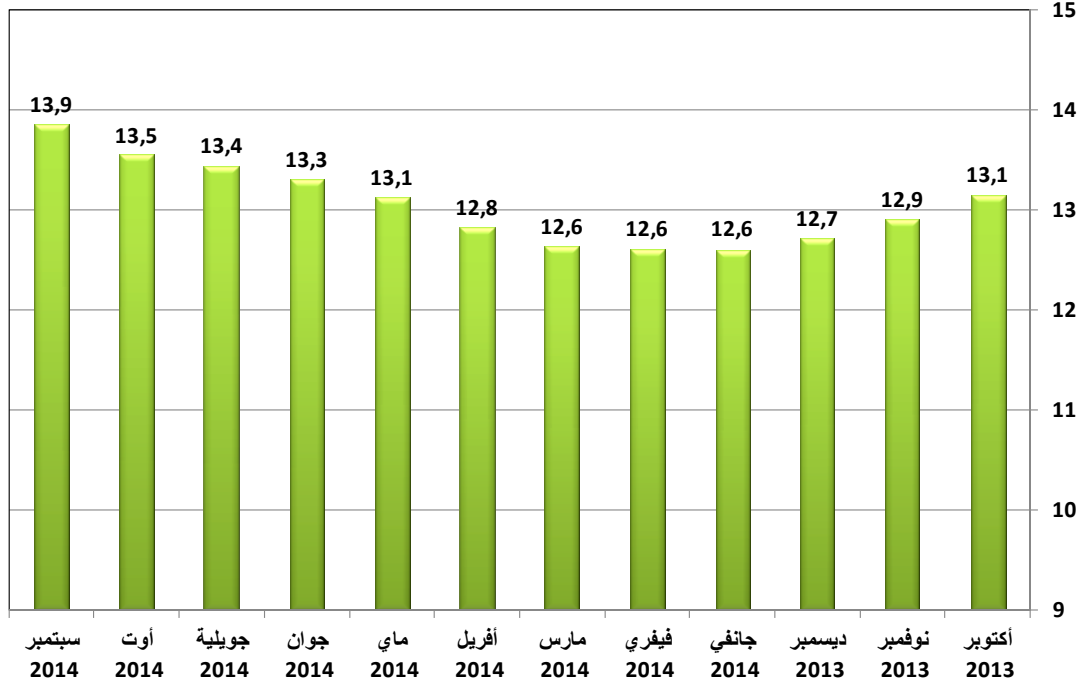
1. عدد اشتراكات الهاتف الجوال

1.1. الوضعية في موفى سبتمبر 2014

| الجملة | أورونج تونس | أوريدو | إتصالات تونس |
|-------------------|-------------|-----------|--------------|
| 13 852 077 | 2 495 803 | 6 860 175 | 4 496 099 |

2.1. عدد اشتراكات الهاتف الجوال

الوحدة : الملايين

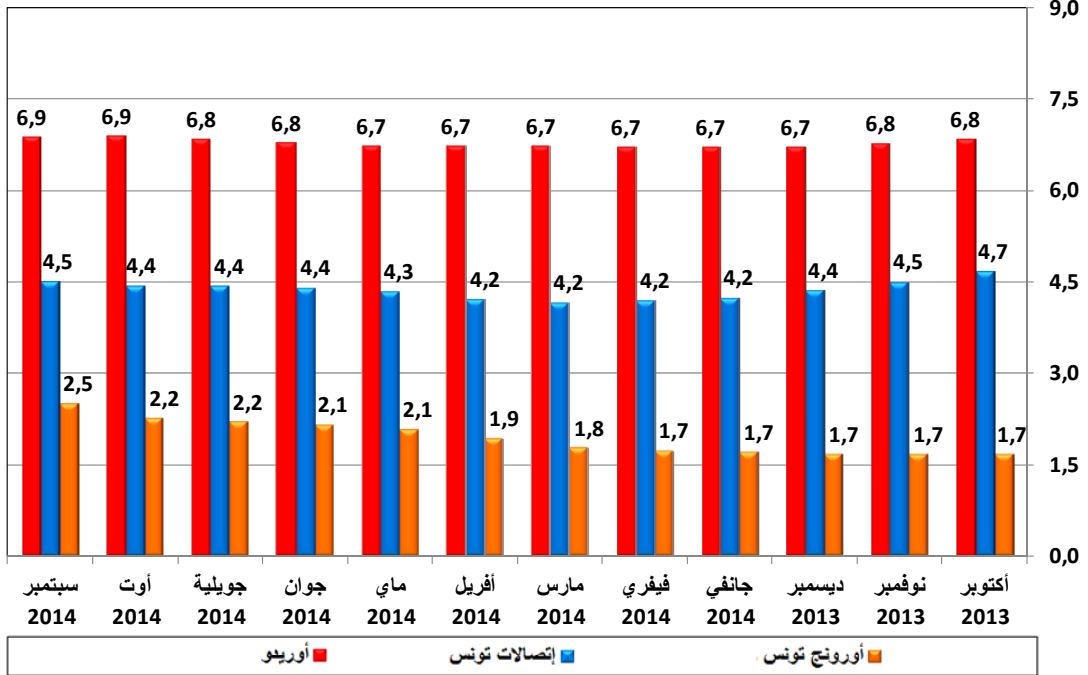


3.1. تطور اشتراكات الهاتف الجوال

| الشهر | سبتمبر 2013 | ديسمبر 2013 | مارس 2014 | جوان 2014 | سبتمبر 2014 |
|----------------------|-------------|-------------|------------|------------|-------------|
| عدد الإشتراكات | 13 069 837 | 12 712 365 | 12 634 643 | 13 304 536 | 13 852 077 |
| التطور الفصلي الصافي | 408 864 | -357 472 | -77 722 | 669 893 | 547 541 |
| نسبة التطور | 3,2% | -2,7% | -0,6% | 5,3% | 4,1% |

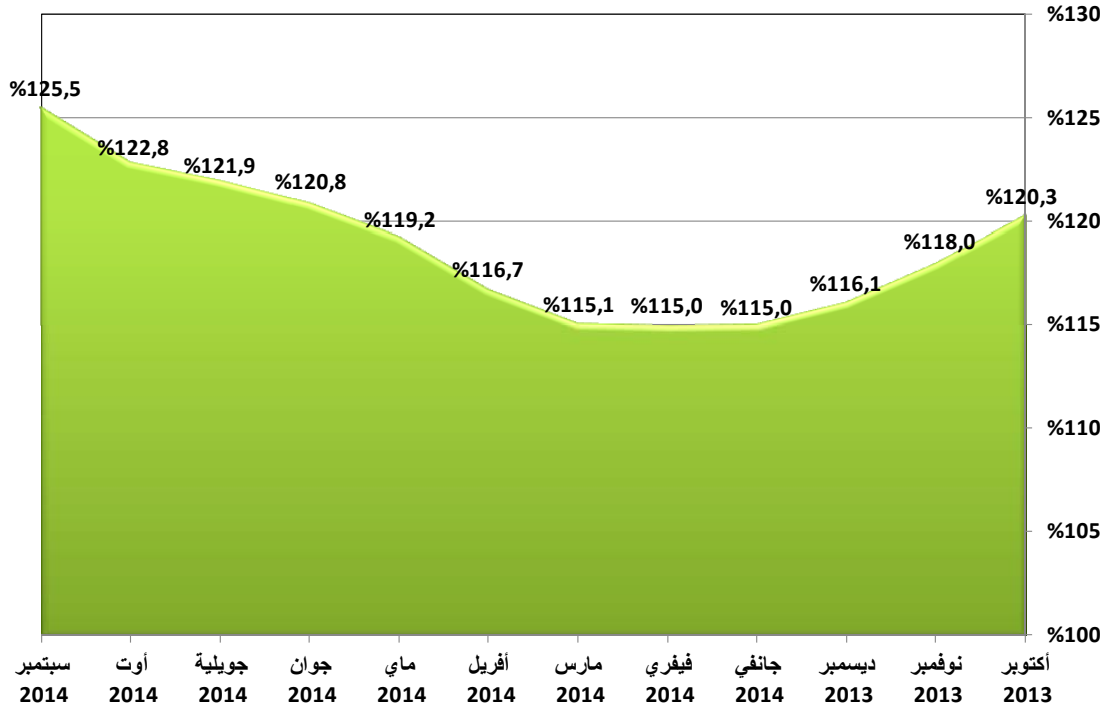
4.1. عدد اشتراكات الهاتف الجوال / مشغل

الوحدة : الملايين



2. نسبة كثافة الهاتف الجوال

1.2. نسبة الكثافة

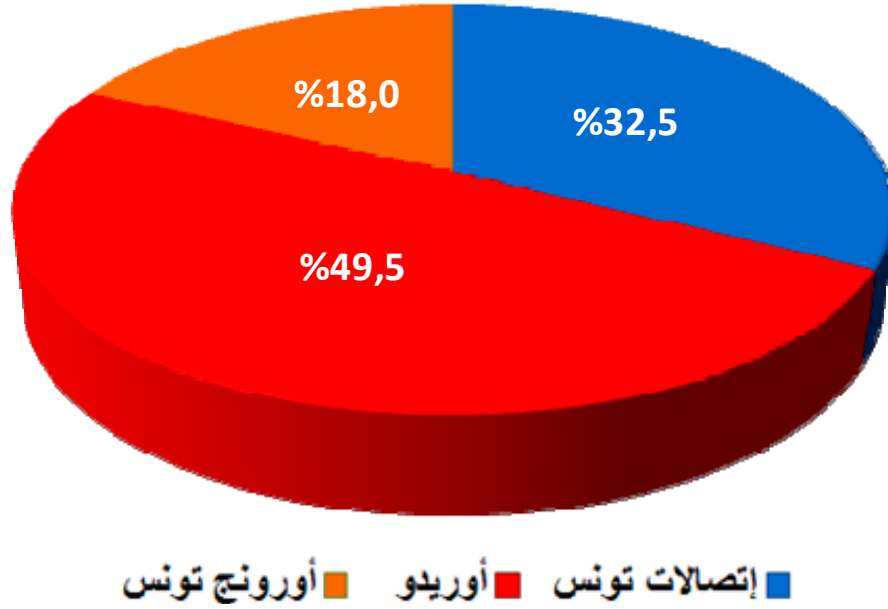


2.2. تطور نسبة الكثافة

| الشهر | سبتمبر 2013 | ديسمبر 2013 | مارس 2014 | جوان 2014 | سبتمبر 2014 |
|----------------------|-------------|-------------|-----------|-----------|-------------|
| نسبة الكثافة | 119,7 | 116,1 | 115,1 | 120,8 | 125,5 |
| التطور الفصلي الصافي | 3,4 | -3,6 | -1,0 | 5,8 | 4,6 |

3. حصص سوق الهاتف الجوال

1.3. حصص سوق الهاتف الجوال في موفى سبتمبر 2014

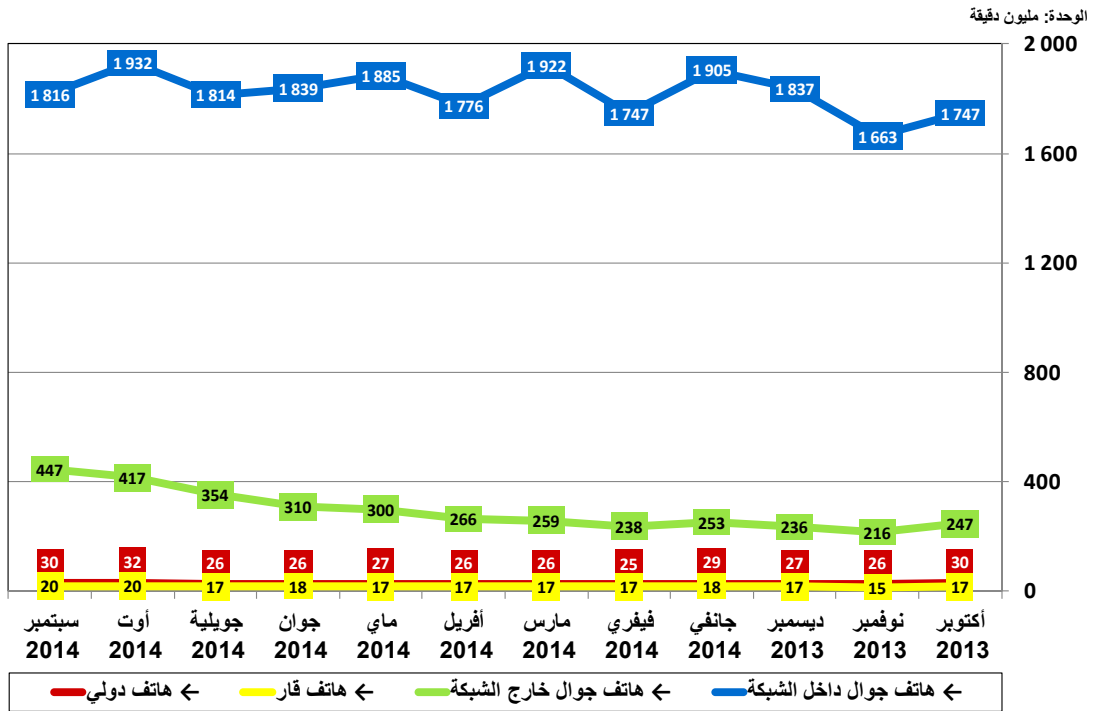


2.3. تطور حصص سوق الهاتف الجوال

| الشهر | سبتمبر 2013 | ديسمبر 2013 | مارس 2014 | جوان 2014 | سبتمبر 2014 |
|--------------|-------------|-------------|-----------|-----------|-------------|
| إتصالات تونس | 35,7% | 34,3% | 32,9% | 33,0% | 32,5% |
| أوريدو | 51,8% | 52,7% | 53,1% | 50,8% | 49,5% |
| أورانج تونس | 12,5% | 13,0% | 14,0% | 16,1% | 18,0% |

4. حركة المكالمات الصوتية الصادرة

1.4. تطور عدد المكالمات الصوتية الصادرة



2.4. توزيع المكالمات الصوتية الصادرة (أكتوبر 2013 ← سبتمبر 2014)

| الوجهة | حركة المكالمات (مليون دقيقة) | % |
|-------------------------|---------------------------------|--------|
| ← هاتف جوال داخل الشبكة | 21 882,1 | %84,3 |
| ← هاتف جوال خارج الشبكة | 3 540,4 | %13,6 |
| ← هاتف قار | 209,1 | %0,8 |
| ← هاتف دولي | 330,1 | %1,3 |
| الجملة | 25 961,8 | %100,0 |